

Gli animali nella Bibbia

SUA MAESTÀ L'AQUILA




«Come un'aquila che veglia la sua nidiata, che vola sopra i suoi nati, il Signore spiegò le ali e prese il suo popolo, lo sollevò sulle sue ali» (Dt 32,11).

La regina dei cieli

L'aquila, che compare nella Bibbia 37 volte, è il più grande dei rapaci, vola molto in alto grazie a un'ampia apertura alare e vede le prede a centinaia di metri di distanza. È molto attaccata alla prole ed è l'unico uccello che può vedere il sole senza accecarsi. Questa caratteristica è metafora della protezione di Dio che, come aquila, si prende cura del suo popolo e lo conduce in salvo sollevandolo sulle sue ali.

Nella Bibbia l'aquila è anche immagine di giovinezza eterna, della giustizia di Dio e di velocità; è simbolo del Vangelo di Giovanni, che si distingue dai Vangeli sinottici per una visione teologica e contemplativa particolare, come la vista acuta dell'aquila. Nel tempo la tradizione cristiana l'ha identificata nella figura di Cristo.

Quasi certamente i bambini non hanno mai visto un'aquila, quindi mostra dei video, poi racconta la storia.



Una mamma premurosa

Mamma e papà aquila costruiscono un bel nido tra gli anfratti delle rocce, lassù in cima alla montagna. Un bel giorno la mamma depone un uovo, poi prende subito posto per covarlo. Non lo abbandona mai: qualcuno potrebbe rubarlo! Una notte dal cielo grigio scendono grossi fiocchi di neve che in breve ricoprono tutta la montagna, il nido e anche l'aquila. Povero uovo, si gelerà! Per tenerlo caldo la mamma lo copre con il suo corpo e non si muove dal nido per nessun motivo, neppure per mangiare e talvolta rinuncia anche a dormire. Meno male che ci pensa papà a portarle il cibo!

Finalmente l'uovo si schiude ed ecco che spunta un aquilotto. I genitori felici non lo lasciano solo per troppo tempo: potrebbe cor-

rere dei pericoli. Il papà e la mamma si alternano per custodirlo e per cacciare il cibo che lo aiuterà a crescere.

Sacrificio è bello

Mamma aquila è disposta a privarsi del cibo e del sonno per far nascere il suo piccolo.

- Anche i tuoi genitori si sacrificano per darti il necessario per crescere. Cosa fanno per te?
- Il 14 maggio è la festa della mamma. Prepara con le tue mani un bel regalino per lei.
- Quali parole potrebbero piacere alla tua mamma nel giorno della sua festa?

● C'è un'altra Mamma che ti ama: è Maria, Mamma di Gesù e nostra.

Con i pensieri dei bambini e relative immagini componi un biglietto come quello di pag. 39.

Attenti all'aquila!

Dividi la stanza in due con una linea orizzontale che è un ramo. Un bambino è l'aquila che si può muovere soltanto sul suo ramo sbattendo le braccia come fossero ali. Gli altri bambini sono i pulcini che saltellano per attraversare la stanza, cercando di non farsi prendere dal rapace. Il gioco finisce quando l'aquila ha catturato tutti i pulcini o al termine di un tempo stabilito.

Preghiamo

Preghiamo per tutte le mamme con la preghiera dell'*Ave Maria*.

IMPARIAMO DA...

2022

SETTEMBRE
I pesci

OTTOBRE
Il lupo

NOVEMBRE
Il cammello

2023

DICEMBRE '22
GENNAIO
Gli animali
del presepe

FEBBRAIO
Gli uccelli

MARZO
Il leone

APRILE
Gli animali
della
Pasqua

MAGGIO
L'aquila

MAMME E CUCCIOLI



● **Attività: colora la scheda** fotocopiata su un foglio bianco A4, ritagliala al centro e unisci le due parti in modo da formare una striscia che dovrai piegare a fisarmonica. Chiudi con un nastrino.

Questo esempio può essere modificato con i pensieri dei bambini.




Attività: un dono per la mamma

Colora l'immagine della Madonna; prepara la cornice con i fiori ritagliati e incollati; fai un foro in alto e infila un nastrino azzurro per appendere il quadretto.




Venti re degli animali,
vestiti a festa,
con la corona in testa,
si trovano a convegno,
ma l'aquila non c'è...
Nel nido la mamma se ne sta,
con le grandi ali aperte,
come soffici coperte:
l'aquilotto al caldo dormirà.
Quando il figlio si sveglierà,
voleranno insieme
nell'immensità...



● Attività: ogni cucciolo ha la sua mamma

Ricordi gli animali che hai incontrato quest'anno? Adesso accompagna ogni cucciolo dalla sua mamma, seguendo la strada con i puntini, poi colora.



MARIA UNA MAMMA PER GESÙ

ANNUNCIAZIONE

Un **angelo** si reca a Nazareth, dalla giovane Maria e le annuncia che diventerà la mamma di Gesù. Maria non comprende, ma vince la paura e dice sì.

VISITA A ELISABETTA

Maria si mette in viaggio per recarsi in un **villaggio** dalla sua anziana parente Elisabetta che aspetta un bambino. Rimane circa tre mesi per aiutarla, poi ritorna a casa sua.

NASCITA DI GESÙ

Maria parte con Giuseppe per andare a Betlemme, dove nasce **Gesù**. In seguito ritornano a Nazareth e Maria si occupa della casa e della sua famiglia, come fanno tutte le mamme.

PRESENTAZIONE DI GESÙ AL TEMPIO

Maria e Giuseppe portano Gesù al tempio di Gerusalemme per presentarlo al Signore e offrono due giovani **colombe**, com'è stabilito.

LE NOZZE DI CANA


Maria è la persona più vicina a Gesù e lo ama più di tutti. Durante una festa di nozze a Cana, Maria chiede a Gesù di aiutare gli sposi trasformando l'acqua delle **anfore** in vino.

AI PIEDI DELLA CROCE

Sotto la **croce** Gesù affida a sua Madre tutti gli uomini, le donne e i bambini. Maria piange per la morte di suo Figlio, ma l'amore di Dio è con Lei.



● Ritaglia i disegni e incollali al posto giusto



● Cartoni e canzoni

La montagna dell'aquila



L'aquila, il riccio e l'elefante



Io sono un aquilotto

